



Votre candidature pas à pas



Je consulte les pages internationales du site de Montpellier Management. Je prends connaissance des différentes destinations.

ÉTAPE
01




J'élabore mon / mes projet(s) de contrat d'études.

ÉTAPE
02

Je regarde attentivement l'offre de formation des universités partenaires. En cas de question ou de doute, je prends contact avec le Service des Relations Internationales.

ÉTAPE
03



ÉTAPE
04

J'envoie par mail mon / mes projet(s) de contrat d'études au responsable pédagogique concerné par la demande de mobilité et au service des relations internationales (en copie).



Une fois mon / mes projet(s) validé(s), je constitue mon dossier de candidature que je dépose, complet, sur Moodle.

ÉTAPE
05